


STATYTOJO (UŽSAKOVO) PAVADINIMAS	Telšių rajono savivaldybė
STATINIO PROJEKTO PAVADINIMAS	Gydymo paskirties pastato Kalno g. 40, Telšiai (unik. Nr. 7896-6001-3029) kapitalinio remonto projektas
STATINIO NUMERIS IR PAVADINIMAS	01 - Gydymo paskirties pastatas
STATINIO PROJEKTO ETAPAS	Techninis projektas
STATINIO STATYBOS RŪŠIS	Kapitalinis remontas
STATINIO KATEGORIJA	Neypatingasis statinys
STATINIO PROJEKTO DALIS	Gaisrinės signalizacijos
BYLOS (SEGTUVO) LAIDOS ŽYMUO	0
TOMAS	XIII
BYLA	SS2411-01-TP-GSS

DIREKTORĖ	IEVA ČIRŪNAITĖ
A.V.	parašas
STATINIO PROJEKTO VADOVAS	TOMAS KAZLAUSKAS AT. NR. 25749
	parašas
STATINIO PROJEKTO DALIES VADOVAS	BORIS PROTOPOPOV AT. NR. 6366
	parašas

2024, VILNIUS


**BYLOS SUDĖTIES ŽINIARAŠTIS**

Dokumento žymuo	Lapų sk.	Laida	Dokumento pavadinimas	Pastabos
SS2402-01-TP-GSS.T	1	0	Antraštinis lapas	
SS2411-01-TP-GSS.BSŽ	1	0	Bylos sudėties žiniaraštis	
SS2402-01-TP-GSS.PSŽ	1	0	Projekto sudėties žiniaraštis	
SS2402-01-TP-GSS.AR	3	0	Aiškinamasis raštas	
SS2402-01-TP-GSS.TS	11	0	Techninės specifikacijos	
SS2402-01-TP-GSS.SŽ	2	0	Šanaudų žiniaraštis	
SS2402-01-TP-GSS.B-01	1	0	Pirmo aukšto planas. Gaisrinės signalizacijos tinklai	
SS2402-01-TP-GSS.B-02	1	0	Gaisrinės signalizacijos schema	

0	2024-08-01	Ekspertizei, statybos leidimui, konkursui		
Laida	Išleidimo data	Laidos statusas, keitimo priežastis (jei taikoma)		
Kval. Patv. Dok. Nr.	 <b>UAB „Synergy Solutions“</b> Daugėliškio g. 32, LT-09300 Vilnius, El. paštas info@ss-exp.com		Statinio projekto pavadinimas Gydyto paskirties pastato Kalno g. 40, Telšiai (unik. Nr. 7896-6001-3029) kapitalinio remonto projektas	
	Pareigos	Vardas, Pavardė	Parašas	Statinio numeris ir pavadinimas
	25749	SPV	Tomas Kazlauskas	01-gydyto paskirties pastatas
	12547	SPDV	Boris Protopopov	
				Dokumento pavadinimas
				Bylos sudėties žiniaraštis
				Laida
				0
LT	Statytojas		Dokumento žymuo	
	Telšių rajono savivaldybė		SS2411-01-TP-GSS.BSŽ	
			Lapas	Lapų
			1	1

STATINIO PROJEKTO SUDĖTIES ŽINIARAŠTIS

Eil. Nr.	Bylos (segtuvo) žymuo	Laida	Pavadinimas	Pastabos
1	2	3	4	5
1.	BD	0	Bendroji dalis	XX
2.	SP	0	Sklypo sutvarkymo (sklypo plano) dalis	00
3.	SA	0	Architektūrinė dalis	01
4.	SK	0	Konstrucijų dalis	01
5.	LVN	0	Lauko vandentiekio ir nuotekų šalinimo dalis	00
6.	VN	0	Vandentiekio ir nuotekų šalinimo dalis	01
7.	LŠT	0	Lauko šilumos tinklų dalis	00
8.	ŠT	0	Šilumos gamybos ir tiekimo dalis	01
9.	ŠVOK	0	Šildymo, vėdinimo ir oro kondicionavimo dalis	01
10.	E	0	Elektrotechnikos dalis	01
11.	ER	0	Elektroninių ryšių dalis	01
12.	AS	0	Apsauginės signalizacijos dalis	01
13.	GSS	0	Gaisrinės signalizacijos dalis	01
14.	PVA	0	Procesų valdymo ir automatizacijos dalis	01
15.	SO	0	Pasirengimo statybai ir statybos darbų organizavimo dalis	XX
16.	KS	0	Statybos skaičiuojamosios kainos nustatymo dalis	XX

0	2024-08-01	Ekspertizei, statybos leidimui, konkursui			
Laida	Išleidimo data	Laidos statusas, keitimo priežastis (jei taikoma)			
Kval. Patv. Dok. Nr.	 <b>UAB „Synergy Solutions“</b> Daugėliškių g. 32, LT-09300 Vilnius, El. paštas info@ss-exp.com		Statinio projekto pavadinimas Gydytojų paskirties pastato Kalno g. 40, Telšiai (unik. Nr. 7896-6001-3029) kapitalinio remonto projektas		
	Pareigos	Vardas, Pavardė	Parašas	Statinio numeris ir pavadinimas	
	25749	SPV	Tomas Kazlauskas	01-gydytojų paskirties pastatas	
	6366	SPDV	Boris Protopopov		
				Dokumento pavadinimas	Laida
				Projekto sudėties žiniaraštis	0
LT	Statytojas Telšių rajono savivaldybė		Dokumento žymuo SS2411-01-TP-GSS.PSŽ		Lapas Lapų
				1	1


## AIŠKINAMASIS RAŠTAS

Šioje projekto dalyje pateiktas Gydyto paskirties pastato Kalno g. 40, Telšiai (unik. Nr. 7896-6001-3029) kapitalinio remonto projektas. Techninis darbo projektas atliktas imant apytiksles, dažniausiai naudojamų įrenginių technines charakteristikas. Parinkus įrenginius, jų gamintoją, tikslesnes technines charakteristikas bus atliktos darbo projekto metu.

Projektą įgyvendinti ir priduoti naudojimui numatoma dviem etapais, pirmu etapu pastatas su jam funkcionuoti reikalingais lauko inžineriniais tinklais, antru etapu sklypo sutvarkymas, šioje projekto dalyje numatyti darbai atliekami pirmu etapu.

### PRIVALOMŲJŲ TECHNINIO PROJEKTO RENGIMO DOKUMENTŲ IR PAGRINDINIŲ NORMATYVŲ STATYBOS TECHNINIŲ DOKUMENTŲ SĄRAŠAS:

1. Lietuvos Respublikos statybos įstatymas;
2. "Bendrosios gaisrinės saugos taisyklės" (Priešgaisrinės apsaugos ir gelbėjimo departamento prie Vidaus reikalų ministerijos direktoriaus 2010 m. liepos 27 d. įsakymo Nr. 1-223 redakcija);
3. STR 2.01.01(2):1999. "Esminiai statinio reikalavimai. Gaisrinė sauga";
4. STR 1.04.04:2017. "Statinio projektavimas, projekto ekspertizė";
5. STR 2.02.02:2004. „Visuomeniniai pastatai“;
6. STR 2.03.01:2019. "Statinio prieinamumas“;
7. STR 2.09.02:2005 „Šildymas, vėdinimas ir oro kondicionavimas“;
8. Gaisrinės saugos pagrindinių reikalavimų taisyklės;
9. "Gaisro aptikimo ir signalizavimo sistemų projektavimo ir įrengimo taisyklės". Patvirtinta priešgaisrinės apsaugos ir gelbėjimo departamento prie vidaus reikalų ministerijos direktoriaus 2007 m. Vasario 22 d. įsakymu Nr. 1-66 (papildyta 2009m. gegužės 22d. įsakymo nr. 1-168 redakcija, pakėtimai 2012 m. birželio 29 d. Nr. 1-186);
10. "Elektros įrenginių įrengimo bendrosios taisyklės" (EĮİBT);
11. LST 1516 „Statinio projektas. Bendrieji įforminimo reikalavimai“;
12. EUROPOS PARLAMENTO IR TARYBOS DIREKTYVA 2014/35/ES ir 2014/30/ES.
13. EUROPOS PARLAMENTO IR TARYBOS REGLAMENTAS (ES) Nr. 305/2011 ir Nr. 765/2008.

0	2024-09-16	Ekspertizei, statybos leidimui, konkursui			
Laida	Išleidimo data	Laidos statusas, keitimo priežastis (jei taikoma)			
Kval. Patv. Dok. Nr.	 UAB „Synergy Solutions“ Daugėlišio g. 32, LT-09300 Vilnius, El. paštas info@ss-exp.com		Statinio projekto pavadinimas Gydyto paskirties pastato Kalno g. 40, Telšiai (unik. Nr. 7896-6001-3029) kapitalinio remonto projektas		
	Pareigos	Vardas, Pavardė	Parašas	Statinio numeris ir pavadinimas	
	25749	SPV	Tomas Kazlauskas	01-gydyto paskirties pastatas	
	6366	SPDV	Boris Protopopov		
				Dokumento pavadinimas	Laida
				Aiškinamasis raštas	0
LT	Statytojas Telšių rajono savivaldybė	Dokumento žymuo SS2411-01-TP-GSS.AR		Lapas	Lapų
				1	3

14. LST EN 54-1; LST EN 54-2; LST EN 54-3; LST EN 54-4; LST EN 54-5; LST EN 54-7; LST EN 54-11;

Visi kiti, su šių sistemų projektavimu ir diegimu susiję, iki šio statinio projektavimo sąlygų sąvado išdavimo galiojusieji, bei darbo projekto metu įsigaliosiantys privalomieji normatyviniai statybos techniniai dokumentai (STR) ir kiti dokumentai, kurių reikalavimai yra privalomi visiems statybos dalyviams, viešojo administravimo subjektams, inžinerinių tinklų ir susisiekimo komunikacijų savininkams (naudotojams), juridiniams ir fiziniams asmenims, kurių veiklą reguliuoja Statybos įstatymas.

Projektui parengti naudotos licencijuotos projektavimo programinės įrangos:

1. LibreCAD;
2. OpenOffice
3. Dialux EVO 2017

### **GAISRO APTIKIMO IR SIGNALIZAVIMO SISTEMA**

Esamas pastatas Kalno g. 40, Telšiai. Pastate daromas kapitalinis remontas. Pastatas labai senas, užleistas. Esamųjų gaisro signalizacijos tinklų nėra. Objekte montuojama adresinė centralė, nes perspektyvoje ją bus galima panaudoti pastatui, kuris yra projektuojamo pastato pratęsimas.

Pagal projektą reikia montuoti mygtukus, dūmų daviklius, sirenas.

#### **Projektinių sprendinių techniniai rodikliai:**

Gaisrinė adresinė centralė	vnt.	1
Adresinis optinis dūminis detektorius	vnt.	30
Adresinis rankinis gaisro pavojaus mygtukas, korpuse su izoliatoriumi/ be izoliatoriaus	vnt.	7
Blykstė (montuojama WC)	vnt.	4
Vidinė adresinė sirena	vnt.	2
Lauko adresinė sirena	vnt.	1
Gaisrinis kabelis 2x1.5 ekranuotas	m	455

Pastaba: Projektą įgyvendinti ir priduoti naudojimui numatoma dviem etapais, pirmu etapu pastatas su jam funkcionuoti reikalingais lauko inžineriniais tinklais, antru etapu sklypo sutvarkymas

Visi prietaisai ir laidai montuojami atvirai. Laidai montuojami latakais (kur jie yra) arba prie perdangų. Nusileidimas (sienomis) iki pavojaus mygtukų, 2,5m ir mažiau, daryti paslėptai, štrabose.

### **BENDRI NURODYMAI**

Prietaisų elektros aparatūros, kabelių ir vamzdynų montavimo ir įžeminimo darbus atlikti vadovaujantis "Elektros įrenginių įrengimo bendrosios taisyklėmis", galiojančių saugos ir statybinių normų reikalavimais.

Pastabos: visą gaisrinės signalizacijos įrangą privalo atitikti EN 54 (1) standartą ir „Gaisro aptikimo ir signalizavimo sistemų projektavimo ir įrengimo taisyklėms (2)“. Prioritetas-dokumentui (2). Visi komponentai turi būti derinami su centralėmis ir centriniu bloku.

Remiantis „Gaisro aptikimo ir signalizavimo sistemų projektavimo ir įrengimo taisyklėmis“ 62 punkto

SS2411-01-TP-GSS.AR	Lapas	Lapų	Laida
	2	3	0

reikalavimais GAS sistemų valdymo ir rodymo įranga turi būti įrengiama GAS sistemos kontroliuojamose patalpose, kuriose budima visą parą (gaisriniame poste). Šio punkto nuostatos netaikomos GAS sistemoms, kurių gaisrų ir gedimo signalai perduodami į centralizuotą stebėjimo pultą. Taisyklių priede nurodytų A ir K tipų GAS sistemos turi būti sujungtos su centralizuotu stebėjimo pultu. Punkto pakeitimai: Žin., 2012, Nr. 78-4085 (2012-07-04).

Remiantis „Gaisro aptikimo ir signalizavimo sistemų projektavimo ir įrengimo taisyklės“ 63 punkto reikalavimais Centralizuotas stebėjimo pultas turi būti įrengiamas įmonių, įstaigų ir organizacijų patalpose, kuriose visą parą budintis personalas registruoja GAS sistemų gaisro ir gedimo signalus ir apie gaisrą GAS kontroliuojamose patalpose informuoja priešgaisrinę gelbėjimo tarnybą. Punkto pakeitimai: Žin., 2012, Nr. 78-4085 (2012-07-04).

Visą pastato vidaus elektros instaliacija turi būti atlikta ne žemesnės nei Cca degumo klasės kabeliais.

Tuo tarpu gaisrinės saugos inžinerinės sistemų instaliacija atliekama pagal „ELEKTROS LINIJŲ IR INSTALIACIJOS ĮRENGIMO TAISYKLĖS“ REIKALAVIMUS. Gaisrinės saugos inžinerinių sistemų (stacionariosios gaisrų gesinimo sistemos, gaisro aptikimo ir signalizavimo sistemos, perspėjimo apie gaisrą ir evakavimo(si) valdymo sistemos, statinio vidaus gaisrinio vandentiekio sistemos, lauko gaisrinio vandentiekio sistemos, dūmų ir šilumos valdymo sistemos), ugniagesių liftų ir kt. kabeliai turi būti apsaugoti nuo gaisro ir mechaninio pažeidimo. Tokių sistemų kabeliai nuo tiesioginio ugnies poveikio turi būti apsaugoti ne mažesnio kaip EI 60 atsparumo ugniai atitvarinėmis konstrukcijomis arba tam tikslui naudojami specialūs ugniai atsparūs, pagal Lietuvos standartą LST EN 50200 „Neapsaugotų plonų kabelių, naudojamų atsarginėse grandinėse, atsparumo ugniai bandymo metodas“ arba Lietuvos standartą LST EN 50362 „Atsparumo ugniai bandymo metodas, taikomas neapsaugotiems didesnio skerspjūvio elektros ir valdymo kabeliams, naudojamiems atsarginėse grandinėse“ pagaminti kabeliai, kurie užtikrintų tokių sistemų darbą ne trumpiau kaip 60 min. gaisro metu.

SS2411-01-TP-GSS.AR	Lapas	Lapų	Laida
	3	3	0

## TECHNINĖS SPECIFIKACIJOS

### Bendrieji reikalavimai

Techninėse specifikacijose nustatomi techniniai ir kokybės reikalavimai bei nurodymai.

Šiame ir kituose susijusiuose projekto dokumentuose, tiekimo, instaliavimo bei kitų darbų paskirtis - pagaminti, išbandyti, pristatyti į vietą, sumontuoti, pademonstruoti, perduoti ir išlaikyti nurodytas sistemas užbaigtoje ir visiškai eksploatuojamoje būklėje.

Visi darbai, kurie gali būti pagrįstai laikomi būtinais instaliavimo darbų užbaigimui ir tinkamam sistemų eksploatavimui, turi būti privalomai atlikti, nepriklausomai nuo to, ar jie yra parodyti brėžiniuose arba apibūdinti šiame dokumente ar ne.


Techninės specifikacijos nepakeičia normatyvinių dokumentų, standartų, taikomų įrengimų gamybai, tiekimui, montavimui, o tik juos papildo. Jei įrengimų gamybai ir montavimui yra patvirtinti standartai ar kiti normatyvai, būtina vadovautis tais dokumentais.

Visi projekte numatyti prietaisai, įrengimai, aparatūra, skydai, kabeliai, montažinės medžiagos ir gaminiai turi būti montuojami, išbandomi ir suderinami pagal jų gamintojų standartus arba technines sąlygas nepažeidžiant Lietuvoje galiojančių normatyvinių dokumentų reikalavimų.

Rangovo dokumentacijoje turi būti visi brėžiniai reikalingi įrenginių montazui ir eksploatacijai, t.y.: įrenginių išdėstymo ir kabelinių linijų planai, įrenginių sujungimų principinės schemos, įrenginių vidinių sujungimų principinės schemos ir t.t..

Negalima montuoti deformuotų ar kitaip pažeistų įrangos detalių, laidų, kabelių, kol defektai nebus pašalinti nustatyta tvarka.

Visi įrenginiai turi būti patiekiami su pilna dokumentacija, t.y.: kokybės atitikties sertifikatai, garantijos, įrenginių techniniai aprašymai, montavimo ir eksploatacijos instrukcijos, principinės ir prijungimo schemos.

0	2024-08-01	Ekspertizei, statybos leidimui, konkursui			
Laida	Išleidimo data	Laidos statusas, keitimo priežastis (jei taikoma)			
Kval. Patv. Dok. Nr.		UAB „Synergy Solutions“ Daugėlišio g. 32, LT-09300 Vilnius, El. paštas info@ss-exp.com			
		Statinio projekto pavadinimas Gydymo paskirties pastato Kalno g. 40, Telšiai (unik. Nr. 7896-6001-3029) kapitalinio remonto projektas			
	Pareigos	Vardas, Pavardė	Parašas	Statinio numeris ir pavadinimas	
25749	SPV	Tomas Kazlauskas		01-gydymo paskirties pastatas	
6366	SPDV	Boris Protopopov			
				Dokumento pavadinimas	Laida
				Techninės specifikacijos	0
LT	Statytojas Telšių rajono savivaldybė	Dokumento žymuo SS2411-01-TP-GSS.TS		Lapas	Lapų
				1	11

Gaunami įrenginiai privalo būti patikrinti juos apžiūrint ir nustatant: komplektaciją, markiravimą, atitikimą specifikacijoms ir techninėms sąlygoms, įrenginio stovį (ar nėra pažeidimų transportuojant). Pakrovimo, iškrovimo, transportavimo ir montavimo metu negalima mechaniškai pažeisti įrangos prietaisų.

Prieš pradėdant tiekimo bei montavimo darbus, Rangovas turi gauti Užsakovo ir Inžinieriaus sutikimą dėl neatitikimų ir nukrypimų nuo projekto brėžinių ir specifikacijų.

Įrenginiai ir medžiagos privalo būti saugomi pagal reikalavimus, nustatytus valstybiniuose standartuose ir techninėse sąlygose.

Visa naudojama įranga ir medžiagos turi turėti Lietuvoje galiojančius gaminio atitikties sertifikatus.

Gaisro signalizacijos tinklo instaliacijos montavimo darbus atlikti vadovaujantis „Gaisro aptikimo ir signalizavimo sistemų projektavimo ir įrengimo taisyklės“ reikalavimais. Prietaisus ir signalizatorius montuoti vadovaujantis jų technine dokumentacija ir aprašymais.

## **1. GAISRO APTIKIMO IR SIGNALIZAVIMO SISTEMA (GASS)**

### **1.1 Adresinė gaisrinė centralė su korpusu**

Centrinis mikroprocesorinis pultas, atitinkantis EN54 normų reikalavimus, valdantis iki 4 kilpų su adresuojamais prietaisais.

Pagrindiniai techniniai duomenys:

- 4 kilpų;
- adresuojamų prietaisų skirstymas į 256 logines zonas;
- iki 40 loginių zonų LED indikacija (gaisras / gedimas);
- vienoje kilpoje 128 adresai;
- 300 išėjimo grupių;
- grafinis 240x128 taškų LCD ekranas;
- Ethernet prievadas prijungimui prie LAN/WAN;
- 3 (trys) USB prievadais;
- RS232 prievadas;
- galimybė apjungti pultus ir kartotuvus į prietaisinių tinklą vytos poros ar optiniais kabeliais;
- turintis programinės įrangos paketus pulto nustatymams, diagnostikai, aptarnavimui ir grafiniam sistemos būsenos atvaizdavimui su žemėlapių įkėlimu ir adresinių prietaisų piktogramomis;
- turi būti protokoliniame lygmenyje suderinamas su to paties gamintojo grafinio atvaizdavimo programine įranga, integruojančia gaisro, įeigos kontrolės ir vaizdo stebėjimo sistemas;
- visi sisteminiai pranešimai, naudotojo bei nustatymo meniu bei užrašai ant pulto lietuvių kalba;
- galimybė prijungiamu vidiniu komunikatoriumi perduoti pranešimus standartiniu CID formatu į CSP;
- pranešimas elektroniniu paštu apie sistemos įvykius tiesiogiai iš pulto;
- 9999 įvykių vidinė atmintis;
- skirtas naudoti vidinėse patalpose, apsaugos laipsnis IP30;
- su vidiniu maitinimo šaltiniu, jungiamu prie 230 VAC, akumuliatorių iki 18 Ah talpos prijungimas ir pakrovimas;
- sertifikuotas pagal darnųjų Europos standartų reikalavimus ir turintis eksploatacinių savybių deklaraciją.

SS2411-01-TP-GSS.TS	Lapas	Lapų	Laida
	2	11	0

Išplėtimo modulis-skirtas padidinti kilpų kiekį, pajungiamas prie centralės, suderintas su centrale, kilpų kiekis žiūr. SŽ.

Centriniai pultai montuojami 0,8 - 1,8 m aukštyje ant ugniai atsparios sienos ar pertvaros

### 1.2 Akumuliatorius 12V/18Ah

Pagrindiniai techniniai parametrai:

- 12V;
- 18Ah talpos;
- hermetiškas;
- nereikalaujantis aptarnavimo;
- maksimali iškrovimo srovė 90A;
- sertifikuotas pagal VdS reikalavimus.
- skirtas naudoti vidinėse patalpose.

Skirtas adresinės gaisrinės signalizacijos pulto rezerviniam maitinimui.

### 1.3 Adresinis optinis dūmų detektorius

Tai optinis (fotoelektrinis) adresuojamas gaisro detektorius, skirtas automatiniam padidėjusios dūmų koncentracijos aptikimui.

Pagrindiniai techniniai duomenys:

- skirtas veikti su adresine–analogine centrale;
- detektoriumi adresas laisvai išstatomas rankiniu būdu ir gali būti lengvai keičiamas nekeičiant kitų detektorių ir modulių adresų;
- maitinimo įtampa 17 - 28 Vdc;
- vartojama srovė budėjimo režime <350 μA;
- pavojaus būsenos srovė < 4 mA;
- du išoriniai LED indikatoriai gedimui ir pavojaus signalui;
- turi išėjimą nuotolinio indikatoriaus ar kito signalizavimo prietaiso prijungimui;
- lengvai, be jokių instrumentų, keičiama optinė kamera;
- skirtas naudoti vidinėse patalpose;
- apsaugos klasė IP43;
- darbinė temperatūra nuo -10 iki +60°C;
- leistina drėgmė (be kondensacijos) 10 - 95% RH;
- sertifikuotas pagal darnųjų Europos standartų reikalavimus ir turintis eksploatacinių savybių deklaraciją.

### 1.4 Adresinio daviklio standartinė montavimo bazė

Standartinė bazė adresiniams detektoriams. Pagrindiniai techniniai duomenys:

- Ø 10cm, 5 kontaktinės aikštelės;
- nutolusio indikatoriaus ar kito signalizavimo prietaiso prijungimo galimybė;
- su įžeminimo kontaktu.

SS2411-01-TP-GSS.TS	Lapas	Lapų	Laida
	3	11	0

### 1.5 Kilpos izoliatorius su montavimo baze arba atskirai

Parenkant izoliatorių, gali būti numatytas tiek atskiras įrenginys su savo montavimo baze, tiek izoliatorius integruotas į gaisro detektoriaus montavimo bazę. Izoliatorius montuojamas esant šioms aplinkos sąlygoms: santykinis aplinkos drėgnumas 0-95%, be rasojimo; darbinė temperatūra -10...55<sup>0</sup>.

Izoliatoriai kilpoje montuojami ne rečiau kaip kas 20 adresų;

### 1.6 Adresinis rankinis gaisro pavojaus mygtukas, korpuse su izoliatoriumi/ be izoliatoriaus

Tai adresuojamas gaisro pavojaus mygtukas, skirtas rankiniam gaisro pavojaus įjungimui. Korpusas raudonos spalvos, komplektuojamas su rakteliu veikimo tikrinimui ir įjungimo metu sulaužomu stikliuku.

Pagrindiniai techniniai duomenys:

- skirtas veikti su adresine–analoginė centralė;
- mygtukui adresas laisvai išstatomas rankiniu būdu ir gali būti lengvai keičiamas nekeičiant kitų detektorių ir modulių adresų;
- maitinimo įtampa 17 - 28 VDC;
- vartojama srovė budėjimo režime <250 μA;
- pavojaus būsenos srovė < 4mA;
- išorinis aktyvuotos būsenos LED indikatorius;
- skirtas naudoti vidinėse patalpose;
- apsaugos klasė IP43;
- žymėjimas ant sulaužomo stikliuko pagal EN54 reikalavimus;
- su paviršinio montavimo dėžute.
- sertifikuotas pagal darnųjų Europos standartų reikalavimus ir paženklintas CPD žymeniu.

Rankiniai gaisro pavojaus mygtukai montuojami 1,5 m aukštyje nuo grindų prie pagrindinių evakuacinių išėjimų. Su lipduku „Kilus gaisrui spausti čia“.

### 1.7 Blykste adresinė, raudona, maitinimo šaltinis su dėže ir akumuliatoriumi 24V

Skirta gaisro signalizavimo sistemoms, vidaus patalpoms, raudona. Pagrindiniai techniniai parametrai:

- skirta dirbti su adresinė–analoginė centralė;
- blykstės adresas laisvai išstatomas rankiniu būdu ir gali būti lengvai keičiamas nekeičiant kitų detektorių ir modulių adresų;
- maitinimo įtampa 17 - 28 Vdc;
- maitinimo šaltinis su dėže ir akumuliatoriumi 24V;
- blykstės dažnis 1 Hz;
- apsaugos klasė IP21;
- sertifikuota pagal darnųjų Europos standartų reikalavimus ir paženklinta CPD žymeniu.

### 1.8 Vidinė adresinė sirena

Adresuojama sirena, skirta gaisro signalizavimo sistemoms, vidaus patalpoms, raudona.

SS2411-01-TP-GSS.TS	Lapas	Lapų	Laida
	4	11	0

Pagrindiniai techniniai duomenys:

- skirta dirbti su adresine–analogine centrale;
- sirenos adresas laisvai išstatomas rankiniu būdu ir gali būti lengvai keičiamas nekeičiant kitų detektorių ir modulių adresų;
- maitinimo įtampa 17 - 28 Vdc;
- vartojama srovė budėjimo režime 310  $\mu$ A;
- pavojaus būsenos srovė 5,1mA;
- 32 pasirenkami garso tonai;
- garsumas, priklausomai nuo pasirenkamo tono, iki 100dB/1m;
- apsaugos klasė IP21;
- sertifikuota pagal darnųjų Europos standartų reikalavimus ir paženklinta CPD žymeniu.

Vidinės sirenos montuojamos taip, kad aliarmo signalas būtų gerai girdimas bet kurioje pastato zonoje.

### 1.9 Adresinis programuojamų 1 išvesties kilpos modulis su korpusu

Adresuojamas valdymo modulis su 1 programuojamais įėjimais ir 1 reliniais išėjimais, jungiamas į kilpą.

Pagrindiniai techniniai duomenys:

- skirtas veikti su adresine–analogine centrale;
- maitinimas iš kilpos 17 - 39 Vdc;
- vartojama srovė <450  $\mu$ A;
- reliniai išėjimai 2 A @ 30 VDC, programuojami nepriklausomai;
- moduliui adresas turi būti laisvai išstatomas rankiniu būdu ir gali būti lengvai keičiamas nekeičiant kitų detektorių modulių adresų;
- komplektuojamas su plastikine montavimo dėžute;
- darbinė temperatūra nuo -5 iki +40°C;
- leistina drėgmė (be kondensacijos) 10 - 95% RH;
- vidaus patalpoms, apsaugos klasė IP40;
- sertifikuotas pagal darnųjų Europos standartų reikalavimus ir turintis eksploatacinių savybių deklaraciją.

### 1.10 Gaisrinis kabelis 2x1.5mm<sup>2</sup>; ekranuotas

Gaisrinės signalizacijos tinklas nuo centrinio pulto iki jutiklių ir rankinių mygtukų tiesiamas priešgaisrinis signaliniu ekranuotu 2x1,5 kabeliu kabeliniuose kanaluose, įtraukiant į PVC vamzdį arba kanalą ten, kur tai būtina kabelių apsaugai.

Kabelio gyslos susuktos tarp savęs, ekranas – aliuminio juosta su plastmasiniu padengimu, išorinis apvalkalas iš PVC plastmasės. Darbo temperatūra -20°C iki +75°C.

### 1.11 PVC instaliacinis vamzdis d20 (arba 16), su tvirtinimo elementais

Instaliacijos vamzdis iš polivinilchlorido (PVC). Naudojimo diapazonas: šie vamzdžiai idealūs paprastam elektros kabelių montavimui po tinku, dar montuojant kabelius tuščiavidurėse sienose, pertvarose, pakabinamose

SS2411-01-TP-GSS.TS	Lapas	Lapų	Laida
	5	11	0

lubose ir tinke. Greitesniam montavimui užtikrinti galimi ir su metaline viela kabeliams įvilkti. Naudojamas kaip izoliacinis ir montavimo vamzdis tiek atviraime paviršiuje, tiek ir po tinku.

Uždaras laikiklis vamzdžiams arba kanalas 20x40 su dangčiu. Universalūs kanalai siūlo visus privalumus, tokius kaip integruotus sujungimus, kabelių laikiklius, tvirtai fiksuojamą dangtį. Esant pilnai jungčių ir kampų paletėi (vidiniai, išoriniai, plokšti kampai) galima tvarkingai ir greitai sumontuoti kanalą. Lankstomi išoriniai ir vidiniai kampai leidžia be jokių problemų sumontuoti kanalus esant kampų paklaidai. Universalūs kanalai yra skirti kabelių klojimui ir instaliacijos montavimui biurų pastatuose, darbinėse patalpose, garažuose. Kanalai puikiai tinka patalpose, kur klojama daug kabelių ir montuojama instaliacija. Nepalaiko degimo.

### 1.12 Lauko sirena su blykste

Lauko sirena su blykste, skirta gaisro signalizavimo sistemoms, raudona, raudona blykstė.

Pagrindiniai techniniai duomenys:

- maitinimo įtampa 17 - 60 Vdc;
- vartojama srovė (priklausomai nuo pasirinkamo tono) < 50 mA;
- ne mažiau 30 pasirinkamų garso tonų;
- garsumas (priklausomai nuo pasirinkamo tono) 94 - 106dB/1m.
- apsaugos klasė IP65;
- darbo temperatūrų diapazonas nuo -25° iki +70°C;
- sertifikuotas pagal darnųjų Europos standartų reikalavimus ir turintis eksploatacinių savybių deklaraciją.

Lauko sirena montuojama ant išorinės pastato sienos, ant fasado, kuris geriausiai matomas nuo privažiavimo prie pastato kelio, ne mažesniame nei 2,75m aukštyje nuo žemės paviršiaus.

## 2. REIKALAVIMAI STATYBOS (MONTAVIMO) DARBAMS

Visi darbai, kurie gali būti pagrįstai laikomi būtinais instaliavimo darbų užbaigimui ir tinkamam sistemų eksploatavimui, turi būti privalomi atlikti, nepriklausomai nuo to, ar jie yra parodyti brėžiniuose arba apibūdinti šiame dokumente ar ne.

Tarpus tarp kabelių ir vamzdžių perėjose per sienas ir perdangas reikia per visą konstrukcijos storį užsandarinti nedegia ir lengvai pašalinama medžiaga. Atsparumas ugniai užsandarintose vietose turi būti ne mažesnis nei sienos ar perdangos. Tai pat turi būti padidintas kabelių atsparumas ugniai ne mažiau kaip 0,3 m į šonus nuo statybinių konstrukcijų.

### 2.1 Signaliniai kabeliai

- Signaliniai kabeliai išvedžijami paslėptu arba atviruoju būdu;
- Signaliniai kabeliai klojami horizontaliai sienose 10-15 cm atstumu nuo lubų arba nuo grindų lygio ir vertikalčiai iki detektorių montavimo vietos taip, kad nebūtų pavojaus pažeisti kabelius vykdant apdailos darbus ar tvirtinant apšvietimo bei dizaino elementus. Šis atstumas gali būti keičiamas, atsižvelgiant į elektros maitinimo laidų sumontavimą.

SS2411-01-TP-GSS.TS	Lapas	Lapų	Laida
	6	11	0

- Pagrindinis reikalavimas – signaliniai kabeliai negali būti klojami lygiagrečiai elektros maitinimo kabeliams arčiau kaip 50 cm. Jei yra neišvengiamas lygiagretus paklojimas mažesniu atstumu (iki 15 cm), tai lygiagrečiai einantis signalinio kabelio ilgis neturi viršyti 1,5 m. Šis atstumas gali būti didesnis (iki 3 m), bet tada signaliniai kabeliai turi būti ekranuoti;
- Elektros laidus ir kabelius, kurių įtampa ne didesnė kaip 60 V ir viršija 60 V, tiesti viename vamzdyje, latake, uždaramame statybinės konstrukcijos kanale ir kitokiu būdu draudžiama. Įspėjimo apie gaisrą sistemos kabelius tiesti kartu (viename kanale, latake ir pan.) leidžiama tik tada, kai jie atskiriami EI 30 atsparumo ugniai ištisinėmis pertvaromis, pagamintomis iš ne žemesnės kaip A2 degumo klasės statybos produktų.
- Leidžiama su signaliniais kabeliais praeiti pro elektros tinklo ir apšvietimo laidus 90 laipsnių kampu;
- Signalinius kabelius kanalais galima tiesti kartu su silpnų srovių kabeliais, tokiais kaip telefonų bei kompiuteriniai tinklai;
- Draudžiama naujose statybose signalinį kabelį tvirtinti plyšyje tarp nešančiosios sienos ir perdengimo plokštės;
- Atviruoju būdu signaliniai kabeliai gali būti klojami patalpose, kur nėra reikalavimo dizaino požiūriu, tvirtinant kabelius prie sienos ir lubų laikikliais kas 0,5 m, arba kabelius paslepiant į plastikinius TMK tipo kanalus arba PVC ar PE vamzdžiuose;
- Visi signaliniai kabeliai atvedami nuo detektorių arba jų grupių į centralės montavimo vietą, pagal projektuotojo nurodytą principinę jungimo schemą.
- Montavimo darbai atliekami laikantis Lietuvos Respublikoje galiojančių tipinių darbų saugos ir elektrosaugos taisyklių.

### 2.3 Gaisro aptikimo ir signalizavimo sistemos įrangos montavimas

- Gaisro centralės montuojamos 1 aukšto patalpoje 1-02.1 (žiūr. brėž.).
- Centralė montuojama ant nedegių konstrukcijų maždaug 0,8 - 1,8 m aukštyje (jei lubos bus degios, tai atstumas nuo centralės iki lubų turi būti ne mažesnis kaip 1 m).
- Vidiniai signalizatoriai – sirenos, optiniai signalizatoriai ir kiti montuojami projektuotojo nurodytose patalpose taip, kad skelbiami signalai būtų gerai girdimi ir matomi reikalingiems asmenims ar apsaugos darbuotojams.
- Visų gaisro signalizacijos planuose išdėstytų detektorių tiksli pastatymo vieta turi būti tikslinama statybos metu ir priklauso nuo lubų konstrukcijos, kitų inžinerinių sistemų išdėstymo, perkritimų, sijų, stoglangių ir pan.
- Gaisro detektorių jungimas į gaisrinę kilpą tikslinamas statybos metu ir priklauso nuo detektorių kiekio.
- Detektoriai lubų plote išdėstomi tokiais būdais:

Visi saugomi plotai, atstumai nuo sienų, atstumai tarp pačių detektorių neturi būti didesni nei nurodyta dokumento „Gaisro aptikimo ir signalizavimo sistemų projektavimo ir įrengimo taisyklės“ reikalavimuose.

Tolygiai paskirstomi visame konstrukcijomis apribotų lubų plote.

Detektoriai turi būti patikimai pritvirtinti. Prie, iš trapios ar minkštos gamybos medžiagų pagamintų pakabinamų lubų, gaisro detektoriai turi būti tvirtinami plataus sriegio žingsnio varžtais ir papildomai, iš kitos lubų pusės dedant ~2 cm x 2 cm plastikinę plokštelę.

SS2411-01-TP-GSS.TS	Lapas	Lapų	Laida
	7	11	0

Detektoriai nemontuojami didelių oro srautų vietose, juos perkeliant, tačiau neviršijant „Gaisro aptikimo ir signalizavimo sistemų projektavimo ir įrengimo taisyklės“ reikalavimuose nurodytų atstumų.

Atsižvelgti į aiškinamajame rašte pateiktą sistemos aprašymą.

Renkant vietą detektoriumi, svarbu atsižvelgti į patalpų ventiliavimą, oro apykaitos intensyvumą. Visais atvejais reikia vengti montuoti šalia įpučiamosios ventiliacijos ar kondicionierių ortakių. Montuojant detektorius ant perforuotų lubų, per kurias į patalpas tiekiamas oras, lubas aplink jį reikia uždengti 0,6 m atstumu.

Detektoriai visuomet montuojami aukščiausiam lubų taške.

Neleistina jų montuoti šalto oro cirkuliacijos keliuose, šalia įpučiamosios ventiliacijos ar kondicionierių ortakių angų. Jei oras patenka per perforuotas lubas, rekomenduojama detektoriaus vietoje sumontuoti d 1,0 m tarpinę, uždengiančią perforaciją.

Šilumos detektorius leistina montuoti min 40 cm atstumu nuo ištraukiamosios ventiliacijos ortakių.

Ranka valdomi pavojaus signalizavimo įtaisai montuojami patalpose, nurodytose projekcinėje dokumentacijoje. Vieta tikslinama montavimo darbų metu ir parenkama atsižvelgiant į baldų ir, galimybei esant, interjero elementus.

Rankiniai signalizavimo įtaisai įrengiami ant sienų ar konstrukcijų 1,5m aukštyje. Įrengimo vieta turi būti gerai matoma besievakuojančiam asmeniui, neužkrauta pašaliniais daiktais, neuždengta baldais.

Pastato viduje įrengiami evakuacijos keliuose (koridoriuose, perėjimuose, laiptinėse, liftų holuose ir tt.), o prireikus ir atskirose patalpose. Atstumas nuo ranka valdomo pavojaus signalizavimo įtaiso iki tolimiausios žmonių susibūrimo vietos turi būti ne didesnis nei 30m.

## **2.4 Jungiamųjų elementų montavimas**

Signaliniai laidai jungiami į centralės jungiamuosius gnybtus, jungiamųjų paskirstymo dėžučių gnybtus. Prieš jungiant nuo gyslos nuvalomas izoliacijos sluoksnis tiek, kiek reikia laido įvedimui į gnybto vidų. Išorėje neizoliuotos laido dalies ilgis turi būti ne didesnis už 2-3 mm, kad nebūtų trumpinimo pavojaus su kitomis signalinėmis gyslomis. Signalinės gyslos tarpusavyje sujungiamos jungiamuosiuose gnybtuose arba sulituojuojant ir izoliuojant sulitavimo vieta;

Kontaktų jungiamosios dėžutės montuojamos taip, kad būtų patogiu prieiti prie kontaktų aptarnavimo darbų metu;

Krosavimo – jungiamąsias dėžes rekomenduojama montuoti mažai į akis krintančiose vietose.

## **2.5 Bendri reikalavimai montuojamiems prietaisams ir detalėms**

Signalizacinių sistemų detalės tvirtinamos gerai prieinamose vietose taip, kad būtų galima patogiai atlikti patikrinimo ir išbandymo darbus, o taip pat netrukdytų normaliam žmonių judėjimui patalpose;

Detalės ir prietaisai turi būti patikimai pritvirtinti parenkant tvirtinimo elementus pagal detalės ar prietaiso svorį, gabaritus, sienos ar kitos tvirtinimo vietos tipą ir medžiagą;

Visos montuojamos signalizacinių sistemų detalės ir prietaisai turi būti geros kokybės, nepažeistu korpusu, turi atitikti tiekimo metu galiojančias priimtas sertifikavimo ar atestavimo normas;

Tvirtinimo detalės ir montavimas turi būti atliktas taip, kad aplinkos sąlygų pasikeitimas, veikiantis detales, nepadarytų įtakos jų normaliam darbui;

SS2411-01-TP-GSS.TS	Lapas	Lapų	Laida
	8	11	0

Visos tvirtinimo detalių metalinės konstrukcijos turi būti padengtos nuo korozijos apsaugančiu sluoksniu.

Visi projekte numatyti prietaisai, įrengimai, aparatūra, skydai, kabeliai, montažinės medžiagos ir gaminiai turi būti montuojami, išbandomi ir suderinami pagal jų gamintojų standartus arba technines sąlygas.

## 2.6 Valdymo instrukcijos

Sistemos valdymo nurodymai, įskaitant tai, kokius veiksmus būtina atlikti, atsižvelgiant į nustatytas ir gerai suprantamas metodikas, turi būti išdėstyti sutrumpintose instrukcijose, kurias pageidautina išdėstyti pastoviai ir gerai matomose vietose valdymo poste.

Pageidautina, kiek tai įmanoma, naudoti grafinius simbolius. Ten kur būtina naudoti tekstą, jis turi būti ryškus ir aiškus, o taip pat atitinkama kalba (kalbomis).

Sistemos valdymo instrukcijos turi būti atnaujinamos po modifikacijų ir atnaujinimų sistemoje instaliavimo. Esant būtinybei, instrukcijos gali būti pakeistos, sukaupus praktinę sistemos eksploatacijos patirtį arba po jos revizijos.

## 2.7 Sistemos valdymo funkciniai veiksmai

Būtinai veiksmai, atsiradus sistemos gedimui.

Turi būti sutrumpintos instrukcijų kopijos.

Sutinkamai su privalomais tarptautinių ir nacionalinių standartų reikalavimais, pas galutinį naudotoją (vartotoją) ir/arba organizacijoje, kuri vykdo sistemos techninę priežiūrą ir eksploataciją, turi būti saugoma techninė informacija apie sistemą, o taip pat įrašai apie sistemos darbą ir jos techninį aptarnavimą.

## 2.8 Techninė informacija:

Techninė informacija sudaro:

- Detali visų techninių priemonių, įeinančių į sistemos sudėtį, išdėstymo schema.
- Matavimų, atliktų po sistemos montazo užbaigimo, protokolai, kuriuose atspindima sekanti informacija:
- garsiakalbių naudojamas galingumas avarinių pranešimų režime
- visų sistemos elementų, leidžiančių reguliavimą nustatymai, įskaitant stiprintuvų
- perduodamą (išeinamąją) galią
- garso slėgio lygiai
- kalbos suprantamumo matavimai
- Įrašai apie sistemos darbą (darbinis žurnalas)

Darbinis žurnalas turi būti laikomas saugioje vietoje. Į jį turi būti įrašoma visa informacija apie sistemos panaudojimą ir apie gedimus, o taip pat visos automatiškai generuojamos ataskaitos, jei tokios yra sistemoje, įskaitant:

- Sistemos panaudojimo pagal paskirtį data ir laikas
- Detalūs duomenys apie atliktus sistemos patikrinimus ir informacija apie kasdieninę įrangos priežiūrą.
- Kiekvieno gedimo atsiradimo data ir laikas.
- Detalūs duomenys apie rastus gedimus ir jų radimo aplinkybes (pvz., vykdant kasdieninę įrangos priežiūrą).

SS2411-01-TP-GSS.TS	Lapas	Lapų	Laida
	9	11	0

- Veiksmai, kurių imtasi gedimo likvidavimui arba pašalinimui.
- Data, laikas, duomenys apie asmenį, padariusį įrašą žurnale.
- Atsakingo asmens parašas (gedimų atsiradimo ir jų pašalinimo atveju).

## 2.9 Techninis aptarnavimas:

### 2.9.1 Pagrindiniai reikalavimai

Rekomenduojama, kad kompetentingas asmuo vykdytų planinius inspekcinis sistemos patikrinimus ne mažiau 2 kartus per metus. Vykdam šiuos darbus, turi būti paskirtas atsakingas asmuo, kuris vykdys teisingo šių darbų vykdymo kontrolę ir jų priėmimą.

### 2.9.2 Nurodymai techniniam aptarnavimui

Sistemos aptarnavimo instrukcijoje turi būti pateikta išsami informacija apie visų darbų, būtinų atliekant planinį sistemos ir įrangos aptarnavimą, apimtį, ir teisingą jų atlikimo tvarką. Aptarnavimo instrukcija turi būti saugoma saugioje vietoje ir joje turi būti:

- Sistemos techninio aptarnavimo ir patikrinimo metodika
- Bet kokie veiksmai atlikti su sistemos aptarnavimu ir patikrinimu.
- Identifikacija tų sistemos dalių, kurios reikalauja techninio aptarnavimo darbų, o taip pat brėžiniai, suteikiantys informaciją apie šių dalių išdėstymą. Šioms dalims taip pat turi būti nurodyta ši informacija: kodinis pavadinimas, suteiktas gamyklos – gamintojos, tiekėjo rekvizitai (adresas, telefonas ir faksas).
- Originalūs įrangos ir medžiagų katalogai
- Atsarginių dalių žiniaraštis ir informacija apie tai, kur jos randasi
- Specialių instrumentų žiniaraštis ir informacija apie tai, kur jie randasi
- Aptarnavimo nurodymai taip pat privalo turėti:
- Bandymų protokolus, kurie gali būti patikrinti įgaliotų priežiūros organų
- Sistemos brėžinius.

Įranga turi būti markiruota, priklausomai nuo jos funkcinės paskirties.

Gnybtai ir valdymo organai turi būti aprūpinti užrašais ir/arba pažymėjimais, kuriuose nurodyta informacija apie atliekamas funkcijas, techniniai parametrai ir prijungimo poliaringumą.

Markiravimas turi būti toks, kad leistu vartotojui lengvai identifikuoti valdymo organų padėtį ir nustatyti juos į reikiamą režimą, tiksliai laikantis naudojimo instrukcijos.

Markiruojant įrangą rekomenduojama naudoti raidinius simbolius, užrašus, skaičius ir spalvas, kurių naudojimas numatytas tarptautiniais standartais IEC 60027 ir IEC 60417. Jei naudojama markiruote ne atitinkanti šių standartų, tai naudotojo instrukcijoje turi būti pateikti smulkūs paaiškinimai apie šią markiruote.

Jei neaptarta kitaip, elektriniai sistemos parametrai turi atitikti standartą IEC 61938.

Visi sujungimai turi tenkinti standartų IEC 60268-11 arba IEC 60268-12 reikalavimus.

Prižiūrintys organai gali iškelti papildomus reikalavimus sujungimų atsparumui ugniai.

Montažo metu Rangovas privalo reguliariai atlikinėti bandymus, kad įsitikintų, jog montažas vyksta patenkinamai ir atitinka kontrakto reikalavimus.

## 2.10 Bendrosios pastabos

SS2411-01-TP-GSS.TS	Lapas	Lapų	Laida
	10	11	0

Visos pasirinktos medžiagos turi būti sertifikuotos ir/ arba pripažintos tinkamomis naudoti Lietuvoje nustatyta tvarka ir turėti atitikties įvertinimo dokumentą. Jų montavimas bei eksploatacija turi būti vykdomas, laikantis gamintojo rekomendacijų.

Bet kurios priemonės įgyvendinimo darbai turi būti atlikti visiškai – „visiškas įrengimas“. Žodžiai „visiškas įrengimas“ turi reikšti ne tik darbų atlikimą ir įrengimų, nurodytus techninėse specifikacijose, brėžiniuose, aiškinamuosiuose raštuose, medžiagų kiekių žiniaraščiuose reikalavimuose darbams bei medžiagoms, bet ir visus atsitiktinius įvairius komponentus, kurie reikalingi visiškam darbų atlikimui. Tuo tikslu rangovai prieš pateikdami kainos pasiūlymą turi atlikti objekto apžiūrą, esant poreikiui atlikti apmatavimus ir visiškai įsivertinti visus planuojamus bei tikėtina numatomus darbus.

Sąnaudų kiekių žiniaraščiai - projekto dalių sprendiniuose numatytų statybos produktų, įrenginių ir statybos darbų neto (statinio, jo elementų baigtinių darbų kiekiai atitinkamais matavimo vienetais) kiekiai.

#### STR 1.04.04:2017 „STATINIO PROJEKTAVIMAS, PROJEKTO EKSPERTIZĖ“

Resursų poreikio žiniaraščiai sudaromi pagal darbo, medžiagų (gaminių) ir mechanizmų (mašinų ir kitos įrangos eksploatacijos) normatyvines sąnaudas bei projektuose apskaičiuotus darbų kiekius. Jeigu iš anksto negalima tiksliai apskaičiuoti darbų kiekių (restauravimo darbai, požeminių tinklų pakeitimo darbai ir pan.), žiniaraštyje nurodomi prognozuojami arba apytikriai darbų ir numatomų resursų kiekiai.

Medžiagų ir gaminių sąnaudų normos apskaičiuojamos su įvertintomis pataisomis dėl objektyviai susidarantių gamybos atliekų ar natūralių netekčių.


Visi darbai, kurie gali būti pagrįstai laikomi būtinais tinkamam projektuojamų elementų ar įrenginių eksploatavimui ir užbaigimui, yra privalomi nepaisant to, ar jie parodyti brėžiniuose, medžiagų kiekių žiniaraščiuose, ar apibūdinti šiame dokumente, ar ne.

Visas medžiagas, jų specifikacijas pateikti peržiūrai projekto dalies vadovui.

SS2411-01-TP-GSS.TS	Lapas	Lapų	Laida
	11	11	0

## SĄNAUDŲ KIEKIŲ ŽINIARAŠTIS

Pozicija, eil.Nr.	Pavadinimas ir techninės charakteristikos	Žymuo	Mato vnt.	Kiekis	Pastabos
Medžiagos. Pagrindinės					
1.	Gaisrinė centralė, 4 kilpų, adresinė	TS 1.1	vnt.	1	
2.	Gaisrinės centralės, išplėtimo modulis 4 kilpų	TS 1.1	vnt.	1	
3.	Akumuliatorius	TS 1.2	vnt.	2	
4.	Adresinis dūmų detektorius	TS 1.3	vnt.	30	
5.	Adresinio daviklio montavimo bazė	TS 1.4	vnt.	30	
6.	Adresinis rankinis gaisro pavojaus mygtukas	TS 1.6	vnt.	7	
7.	Blykste adresinė (montuojama WC)	TS 1.7	vnt.	4	
8.	Vidinė adresinė sirena	TS 1.8	vnt.	2	
9.	Lauko adresinė sirena	TS 1.12	vnt.	1	
10.	Adresinis programuojamų 1 išvesties kilpos modulis su korpusu	TS 1.9	vnt.	2	
11.	Kilpos izoliatorius	TS 1.5	vnt.	1	
12.	Gaisrinis kabelis 2x1.5 ekranuotas	TS 1.10	m	455	
13.	PVC instaliacinis vamzdis d20 arba kanalas, su tvirtinimo elementais	TS 1.11	m	25	
Darbai. Pagrindiniai					
14.	Visų sistemų instaliavimo, derinimo darbai, projektinė dokumentacija	TS 2	vnt.	1	
15.	Sienos gręžimas/užtaisymas		vnt.	20	
16.	Jutiklių montavimas		vnt.	30	
17.	Jutiklių bazės montavimas		vnt.	30	
18.	Kilpos izoliatoriaus montavimas		vnt.	1	

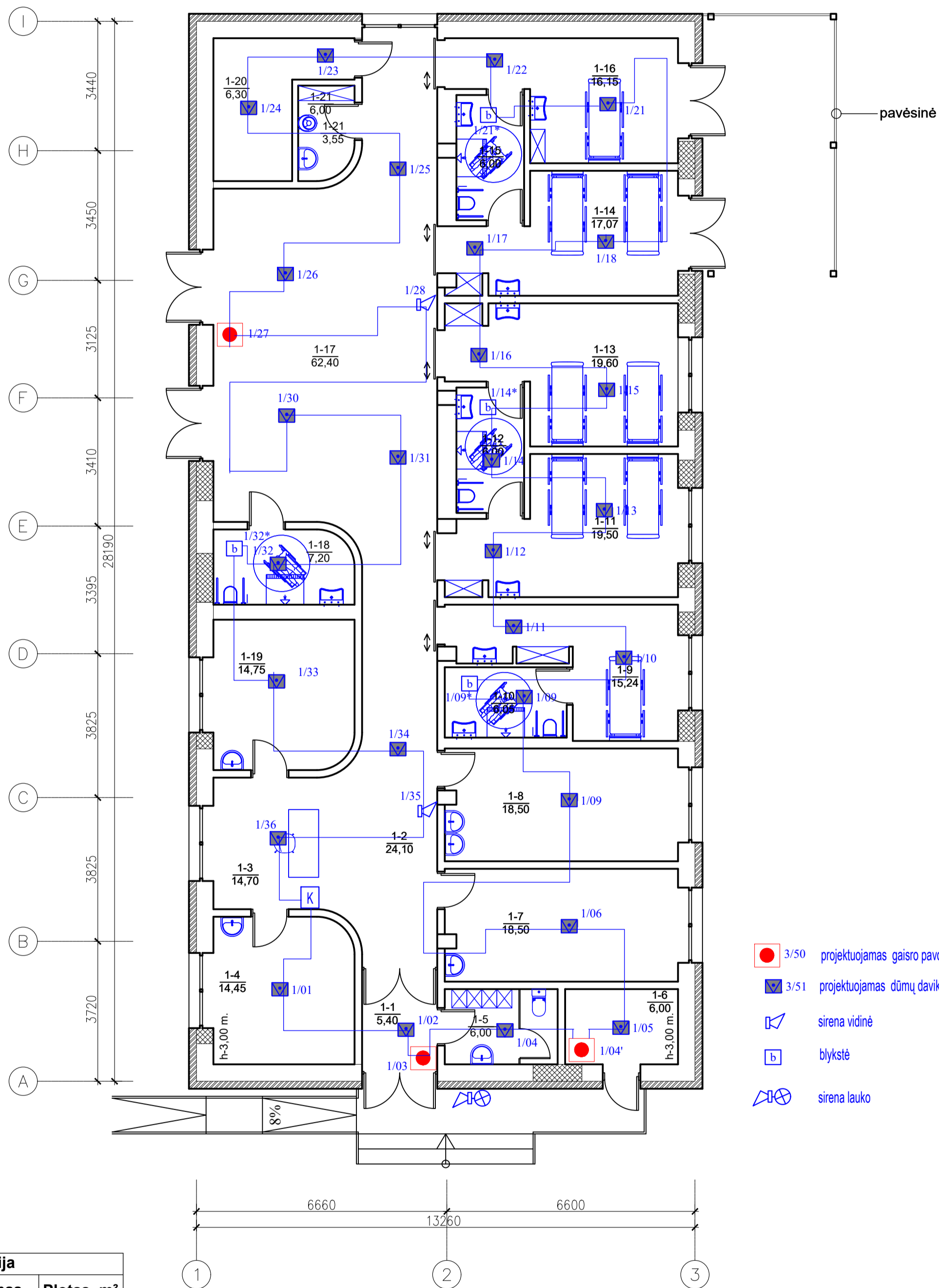
0	2024-10-15	Ekspertizei, statybos leidimui, konkursui			
Laida	Išleidimo data	Laidos statusas, keitimo priežastis (jei taikoma)			
Kval. Patv. Dok. Nr.	 <b>UAB „Synergy Solutions“</b> Daugėlišio g. 32, LT-09300 Vilnius, El. paštas info@ss-exp.com			Statinio projekto pavadinimas Gydyto paskirties pastato Kalno g. 40, Telšiai (unik. Nr. 7896-6001-3029) kapitalinio remonto projektas	
	Pareigos	Vardas, Pavardė	Parašas	Statinio numeris ir pavadinimas 01-gydyto paskirties pastatas	
25749	SPV	Tomas Kazlauskas			
6366	SPDV	Boris Protopopov			
				Dokumento pavadinimas	Laida
				Sąnaudų žiniaraštis	0
LT	Statytojas Telšių rajono savivaldybė			Dokumento žymuo SS2411-01-TP-GSS.SŽ	Lapas 1
					Lapų 2

Pozicija, eil.Nr.	Pavadinimas ir techninės charakteristikos	Žymuo	Mato vnt.	Kiekis	Pastabos
19.	Mygtukų, blyksių, sirenų montavimas		vnt.	14	
20.	Adresinio programuojamo 1 išvesties kilpos modulio su korpusu montavimas		vnt	2	
21.	Kabelio montavimas atvirai		m	430	
22.	Kabelio montavimas vamzdyje		m	25	
23.	Vamzdžio montavimas sienose paslėptai		m	25	
Demontavimo darbai					
24.	Šiukšlių išvežimas		t	0,1	


Pastabos:

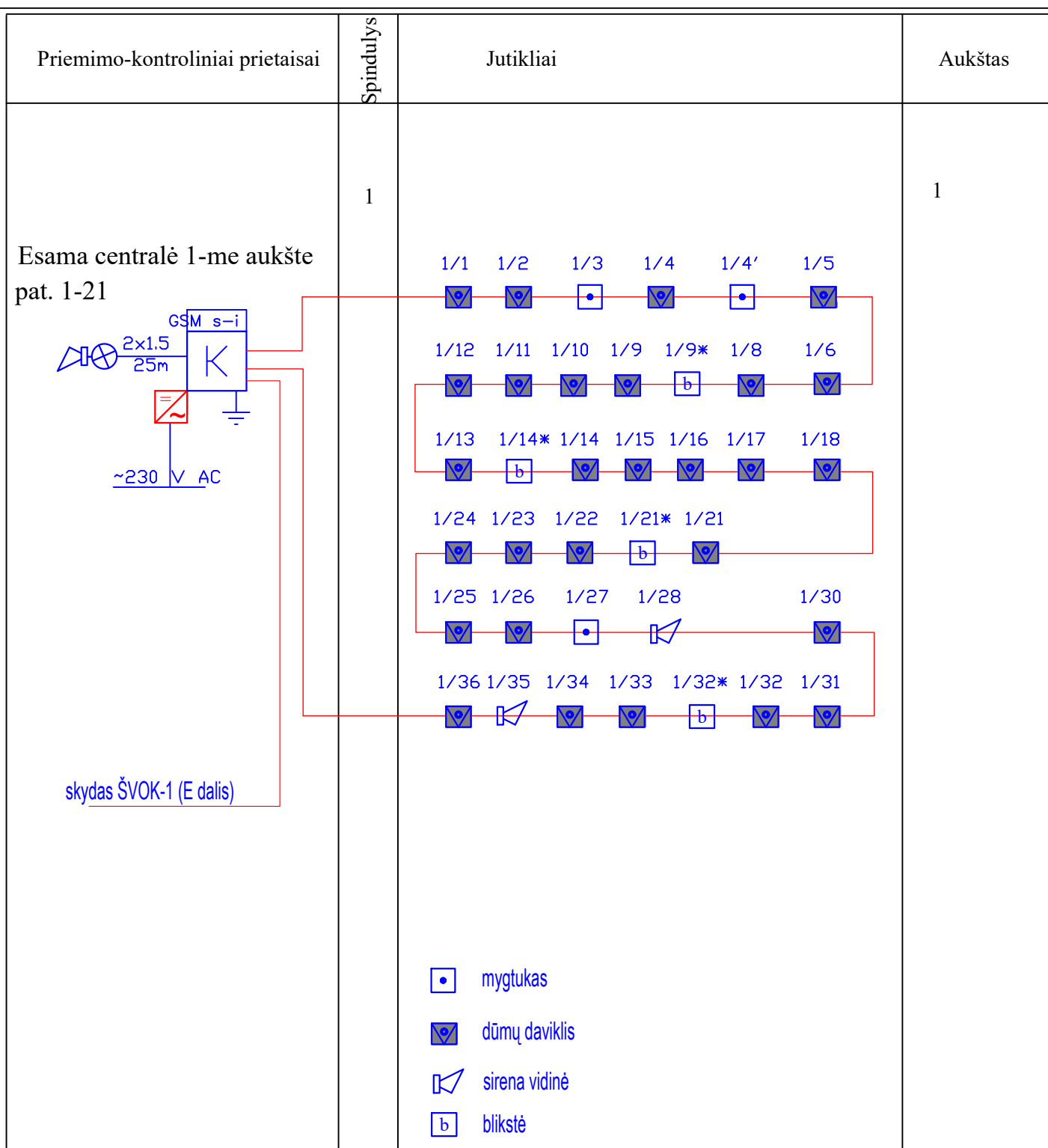
1. projekte pateikti kiekiai rengiami pagal sustambintą darbų nomenklatūrą.
2. statybos rangovai bet koku atveju skaičiuodami sąmatas rangos darbams privalo susipažinti su visa projekto dokumentacija, bei kilus klausimams kreiptis į statytoją.
3. medžiagų ir darbų aprašymus žiūrėti techninėse specifikacijose.
4. šis žiniaraštis turi būti skaitomas, vertinamas kartu su techninėmis specifikacijomis, aiškinamuoju raštu ir brėžiniais.
5. darbai ir medžiagos turi būti įvertintos su papildomomis instaliacinėmis medžiagomis (pvz. sisteminiai įrangos jungimo elementai, izoliacija, medvaržčiai, litavimo priemonės ir t.t.).


SS2411-01-TP-GSS.SŽ	Lapas	Lapų	Laida
	2	2	0



Patalpų eksplikacija		
Žymėjimas	Patalpos pavadinimas	Plotas, m <sup>2</sup>
1-1	Tambūras	5,40
1-2	Koridorius	24,10
1-3	Priėmimo patalpa	14,70
1-4	Personalo poilsio patalpa	14,45
1-5	Techninė patalpa	6,10
1-6	Techninė patalpa	6,10
1-7	Kineziterapijos patalpa	18,50
1-8	Procedūrų kabinetas	18,50
1-9	Palata	15,24
1-10	WC / dušas	6,05
1-11	Palata	19,50
1-12	WC / dušas	6,00
1-13	Palata	19,60
1-14	Palata	17,07
1-15	WC / dušas	6,00
1-16	Palata	16,15
1-17	Bendroji patalpa	62,40
1-18	WC / dušas	7,20
1-19	Specialistų konsultacijų kabinetas	14,75
1-20	Techninė patalpa	6,30
1-21	Techninė patalpa	6,00
		310,11

0	2024-10-15	Ekspertizei, statybos leidimui, konkursui		
Laida	Išleidimo data	Laidos statusas, keitimo priežastis (jei taikoma)		
Kval. Patv. Dok. Nr.	 <b>UAB „Synergy Solutions“</b> Daugėliško g. 32, LT-09300 Vilnius, Tel. +370 699 19 282, el.p. info@ss-exp.com		Statinio projekto pavadinimas <b>Gydymo paskirties pastato, Kalno g. 40, Telšiai (unik. Nr. 7896-6001-3029) kapitalinio remonto projektas</b>	
Pareigos	Vardas, Pavardė	Parašas	Statinio numeris ir pavadinimas	
25749	SPV	Tomas Kazlauskas	<b>01 - Gydymo paskirties pastatas</b>	
6366	SPDV	Boris Protopopov		
			Dokumento pavadinimas	
			<b>Pirmo aukšto planas. Gaisrinės signalizacijos tinklai</b>	
			Mastelis	Laida
			1:100	0
			Lapas	Lapų
LT	Statytojas	Dokumento žymuo		
	Telšių rajono savivaldybė	<b>SS2411-01-TP-GSS.B-01</b>		
			1	1



0	2024-10-15	Ekspertizei, statybos leidimui, konkursui				
Laida	Išleidimo data	Laidos statusas, keitimo priežastis (jei taikoma)				
Kval. Patv. Dok. Nr.	 <b>UAB „Synergy Solutions“</b> Daugėlišio g. 32, LT-09300 Vilnius, Tel. +370 699 19 282, el.p. info@ss-exp.com		Statinio projekto pavadinimas <b>Gydymo paskirties pastato, Kalno g. 40, Telšiai (unik. Nr. 7896-6001-3029) kapitalinio remonto projektas</b>			
	Pareigos	Vardas, Pavardė	Parašas	Statinio numeris ir pavadinimas		
	25749	SPV	Tomas Kazlauskas	01 - Gydymo paskirties pastatas		
	6366	SPDV	Boris Protopopov			
				Dokumento pavadinimas	Mastelis	Laida
				Gaisrinės signalizacijos schema		0
LT	Statytojas	Telšių rajono savivaldybė		Dokumento žymuo	Lapas	Lapų
				SS2411-01-TP-GSS.B-02	1	1